

# 소프트웬스 가입절차 안내

2015. 12

(주)소프트웬스

# 가입절차

- 1) 홈페이지 [www.softBEMS.com](http://www.softBEMS.com) 하단의 Soft BEMS 가입신청을 클릭
- 2) 개인정보보호 및 활용에 대한 동의 절차 진행
- 3) 가입페이지 하단에서 건물관련 정보를 간단히 입력하고  
한전 제출용 동의서 작성
- 4) 한전 i-Smart <http://pccs.kepco.co.kr> 검침정보 제공 포털에서  
제3자 정보제공에 동의하고 동의서를 업로드
- 5) 가입 신청 후 24시간 내에 해당 건물의 전력사용 및 절감 현황을 실시간  
(매 15분 단위) 모니터링 가능

# 1. Soft BEMS 가입신청 클릭

소프트bem스 홈페이지 [www.softBEMS.com](http://www.softBEMS.com) 하단의 가입신청 클릭

The screenshot shows the Soft BEMS website homepage. At the top, there is a navigation bar with the Soft BEMS logo and menu items: 모니터링, 서비스, 기술, 고객센터, 회사소개, HOME, JOIN, LOGIN, CONTACT US, and a language dropdown set to 한국어. The main content area features a large blue banner with the headline "에너지 절감!" (Energy Savings!) and the question "무조건 전원부터 OFF 하십니까?" (Do you turn off power from the source?). Below this, there is a video player for "Soft BEMS" and a text box explaining that the service helps reduce electricity usage by analyzing building energy data. To the right of the banner is a login form with fields for "고객번호" (Customer Number) and "비밀번호" (Password), a checkbox for "ID 저장" (Save ID), and a "로그인" (Login) button. Below the banner, there are three columns of service information: "Soft BEMS 서비스가입" (Soft BEMS Service Introduction), "그룹 Soft BEMS 서비스가입" (Group Soft BEMS Service Introduction), and "계시판" (FAQ). The "Soft BEMS 서비스가입" section has a red circle around the "Soft BEMS 가입 신청" (Soft BEMS Sign Up) button. The footer contains the company address, contact information, and copyright notice.

Soft BEMS  
실시간 에너지관리 서비스

모니터링 서비스 기술 고객센터 회사소개 HOME JOIN LOGIN CONTACT US GROUP 한국어

## 에너지 절감!

무조건 전원부터 OFF 하십니까?

매번 전력사용량을 줄이기만 할 수는 없습니다.  
건물의 적정 전력사용 기준을 아는 것이  
진정한 에너지 절감을 위한 첫 걸음입니다.

Soft BEMS는 건물경보 및 과거 전력사용 데이터, 운용 패턴, 기상정보 등의 데이터를 Soft BEMS-Engine 을 이용하여 분석하고 현재 시점에  
적절한 **전력사용 Guide**를 제공해 줌으로써 **효율적인 에너지 절감을 할 수 있도록 도와주는 국내 최초 웹 서비스**입니다.

고객번호

비밀번호

ID 저장

[비밀번호를 잊으셨나요?] [로그인](#)

### Soft BEMS 서비스가입

iSmart 계정 그대로 이용하실 수 있는 서비스입니다.  
건물의 특성계수를 산출하고 기상정보를 반영하여 실질적인 에너지 사용 증감량을 알려드리고, 벤치마킹, 패턴분석을 통해 에너지 절감 방향을 가이드해 드립니다.

[Soft BEMS 가입 신청](#)

### 그룹 Soft BEMS 서비스가입

여러개의 건물을 한번에 모니터링하는 서비스입니다.  
다수의 건물에 대해서 에너지 사용효율을 모니터링 하고, 지속적으로 개선 해 나갈 수 있는 관리도구를 제공합니다.

[그룹 Soft BEMS 가입 신청](#)

### 계시판

+ 전체보기

건물 기본정보는 어떻게 입력해야 하나요?  
Soft BEMS가 에너지를 절약해 줍니까?  
Soft BEMS 서비스 내용과 비용은 어떻게 되나요?  
Soft BEMS의 고객이 해야 할 일은 무엇입니까?  
Soft BEMS는 누구에게 유용합니까?  
Soft BEMS가 보유한 핵심기술(자별화)은 무엇입니까?

주소: 서울특별시 구로구 디지털로 26길 111, JnK디지털타워 1109호 (주)소프트bem스 대표이사: 이상수 사업자등록번호 : 113-86-89299 전화번호: 02-6124-6980 이용약관  
© 2014. Copyright Soft BEMS Corp. All Rights Reserved. [+ SITEMAP](#)

## 2. 약관 및 개인정보보호 관련 동의

Service User Join    Group Manager Join

**i** 가입을 하시면 보다 많은 내용의 정보를 받으실 수 있습니다.

**■ 이용약관 동의**

■ 제1조 (목적)  
이 약관은 주식회사 소프트웍스(이하 '회사' 또는 '소프트웍스')가 제공하는 제반 서비스의 이용과 관련하여 회사와 회원과의 권리, 의무 및 책임사항, 기타 필요한 사항을 규정함을 목적으로 합니다.

■ 제2조 (용어의 정의)  
① 이 약관에서 사용하는 용어의 정의는 다음과 같습니다.

동의합니다

**■ 개인정보보호 처리 방침 동의**

소프트웍스(이하 '회사')는 귀하의 개인정보를 중요시하며, 정보통신망 이용촉진 및 정보보호에 관한 법률(이하 '정보통신망법')을 준수하고 있습니다. 회사는 개인정보취급방침을 통하여 귀하께서 제공하시는 개인정보가 어떠한 용도와 방식으로 이용되고 있으며, 개인정보보호를 위해 어떠한 조치가 취해지고 있는지 알려드립니다. 회사는 개인정보취급방침을 개정하는 경우 웹사이트 게시판(또는 개별공지)을 통하여 공지할 것입니다.

제1조 수집하는 개인정보 항목 및 수집방법

동의합니다

**■ 개인정보 수집 및 활용 동의**

정보통신망 이용촉진 및 정보보호 등에 관한 법률(이하 '정보통신망법')의 규정에 따라 소프트웍스(이하 '회사'라 합니다)에 회원가입 신청하시는 분께 수집하는 개인정보의 항목, 개인정보의 수집 및 이용목적, 개인정보의 보유 및 이용기간 등을 안내해드리오니 자세히 읽으신 후 동의하여 주시기 바랍니다.

제1조 수집하는 개인정보 항목  
1. 회사는 회원가입, 상담, 서비스 등을 위해 아래와 같은 개인정보를 수집하고 있습니다.  
[공통수집정보]

동의합니다

### 3. ID 입력 및 PW 설정

- ① 한전 i-Smart ID를 입력
  - 고객의 편의를 위하여 한전 i-Smart ID를 그대로 사용합니다.
- ② 고객 고유의 비밀번호(PW) 설정
  - 고객 고유의 비밀번호를 설정하여 정보를 보호할 수 있습니다.

#### ■ 계정정보

iSmart 고객번호	<b>1</b> <input type="text"/>	확인
Soft BEMS 비밀번호	<b>2</b> <input type="text"/>	Soft BEMS 비밀번호 확인 <input type="text"/>

## 4. 고객 및 건물 정보 입력

건물정보, 전력계약정보, 담당자(사업자 포함) 정보를 입력

### ■ 건물정보

상호명	<input type="text"/>				
지역	- 선택 - ▼				
건물용도	- 선택 - ▼				
연면적	<input type="text"/> m <sup>2</sup>	공조면적	<input type="text"/> m <sup>2</sup>	세대수	<input type="text"/>
준공년도	2015 <input type="text"/> 년	냉방에너지원	- 선택 - ▼	난방에너지원	- 선택 - ▼

### ■ 전력 계약정보 ※ 정확하게 입력하지 않을 경우 사용요금 계산이 제공되지 않습니다.

※ 전력 계약정보는 한국전력공사 iSmart 기본정보 (링크) 에서 확인하실 수 있으며, 기본요금 단가는 마이스마트뷰 (링크) 에서 확인 하실 수 있습니다. (로그인 필요)

계약종별	ex) 일반용(을)고압A	계약전력 (kW)	<input type="text"/>	기본요금 단가 (원)	<input type="text"/>
------	---------------	-----------	----------------------	-------------	----------------------

### ■ 담당자 정보 ※ 본인인증을 하지 않으면 회원가입을 진행하실 수 없으니 정확하게 입력해 주시기 바랍니다.

가입자유형	- 선택 - ▼	사업자번호	<input type="text"/>
회사명	<input type="text"/>	소속	<input type="text"/>
주소 검색	검색어를 입력하고 엔터를 눌러 검색하세요. <span style="color: red;">동이름, 건물명, 도로명 등으로 검색됩니다.</span>		
주소	<input type="text"/>		
담당자 성명	<input type="text"/>	담당자 핸드폰	<input type="text"/>
이동통신사	SKT ▼	가입자 성별	- 선택 - ▼
생년월일	ex) 900101 (YYMMDD)	본인인증코드	<input type="text"/> 숫자6자리 <span style="background-color: black; color: white; padding: 2px;">인증코드요청</span>
담당자 이메일	<input type="text"/>	담당자 연락처	<input type="text"/>

## 5. 본인 인증

건물정보, 전력계약정보, 담당자(사업자 포함)에 대한 정보를 모두 입력한 후,  
인증코드요청을 클릭하여 휴대폰 본인인증을 진행

담당자 성명	<input type="text"/>	담당자 핸드폰	<input type="text"/>
이동통신사	SKT ▼	가입자 성별	- 선택 - ▼
생년월일	ex) 900101 (YYMMDD)	본인인증코드	숫자6자리 <b>인증코드요청</b>
담당자 이메일	<input type="text"/>	담당자 연락처	<input type="text"/>

## 6. 동의서 작성

### 3자 정보제공 동의서 다운을 클릭하여 동의서를 다운로드

- 동의서는 한전 i-Smart 사이트에서 추가적인 절차 진행에 필요합니다.
- 동의서 하단에 한전고객번호(i-Smart ID), 사업자등록번호, 상호, 대표자를 기입하고 서명합니다.
- 완성된 동의서를 스캔 하여, pdf 파일을 준비해 놓습니다.

3자 정보제공 동의서 다운

※ 한국전력공사의 검침정보제공 정책에 따라 아래와 같은 절차를 밟아 주셔야 소프트벤스 서비스 이용이 가능합니다.

1. 상기 동의서를 출력해서 작성 후, 스캔(회사 직인 날인)
2. 한전 i-Smart 사이트에 로그인
3. [마이페이지]>[검침정보제공 포털]을 클릭하여 검침정보제공 포털로 이동
4. [정보제공 신청]을 클릭 후, 본인인증 절차 수행
5. 정보공개 동의 내용작성 (사업자를 소프트벤스로, 정보제공 약정기간을 3년으로 선택)
6. 1번에서 작성한 동의서를 업로드

※ i-Smart 사이트로 이동하시려면 (링크)를 눌러 주세요.



## 6. 가입신청 완료

Soft BEMS 서비스가입을 클릭하여 가입절차를 완료

담당자 성명	<input type="text"/>	담당자 핸드폰	<input type="text"/>
이동통신사	SKT ▼	가입자 성별	- 선택 - ▼
생년월일	ex) 900101 (YYMMDD)	본인인증코드	숫자6자리 <b>인증코드요청</b>
담당자 이메일	<input type="text"/>	담당자 연락처	<input type="text"/>

3자 정보제공 동의서 다운

Soft BEMS 서비스가입

※ 한국전력공사의 검침정보제공 정책에 따라 아래와 같은 절차를 밟아 주셔야 소프트벤스 서비스 이용이 가능합니다.

1. 상기 동의서를 출력해서 작성 후, 스캔(회사 직인 날인)
2. 한전 i-Smart 사이트에 로그인
3. [마이페이지][검침정보제공 포털]을 클릭하여 검침정보제공 포털로 이동
4. [정보제공 신청]을 클릭 후, 본인인증 절차 수행
5. 정보공개 동의 내용작성 (사업자를 소프트벤스로, 정보제공 약정기간을 3년으로 선택)
6. 1번에서 작성한 동의서를 업로드

※ i-Smart 사이트로 이동하시려면 (링크)를 눌러 주세요.

# i-Smart 정보제공 동의 절차

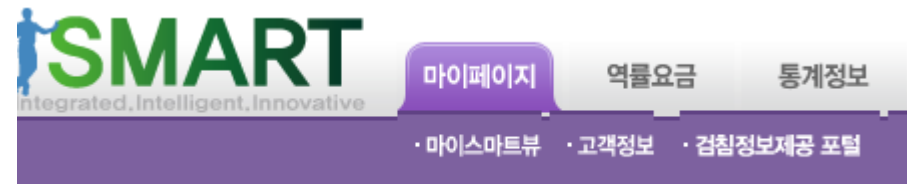
한전에서 서비스하는 15분 단위 전기사용량 정보를  
제3자인 소프트웬스에게 제공하는 과정

# 1. i-Smart 로그인 및 검침정보제공 포털 접속

① 한전 i-Smart 사이트 <http://pccs.kepco.co.kr> 접속

→ 고압고객용 Site 바로가기 → 로그인

② 마이페이지 → 검침정보제공 포털로 이동



## 2. 정보제공 신청 진행

- ① 정보제공신청 클릭
- ② 개인정보 수집 및 이용 동의 후 다음 클릭

### 검침정보제공 포털

(주)                      환영합니다 [logout](#)

1

정보제공 신청정보제공 해지정보제공 현황공지 사항Q&A

+  
**정보제공 신청**  
· 정보제공 신청

#### ☑ 세 소 (중적)

- ① 개인정보란 생존하는 개인에 관한 정보로서 당해 정보에 포함되어 있는 성명, 주민등록번호 등의 사항에 의하여 당해 개인을 식별할 수 있는 정보(당해 정보만으로는 특정 개인을 식별할 수 없더라도 다른 정보와 용이하게 결합하여 식별할 수 있는 것을 포함합니다)를 말합니다.
- ② 한국전력공사 홈페이지는 고객의 개인정보보호를 매우 중요시하며, 『개인정보보호법』 및 안전행정부가 제정한 『표준개인정보보호지침』을 준수하고 있습니다. 한국전력공사 홈페이지는 개인정보처리방침을 통하여 고객께서 제공하시는 개인정보가 어떠한 용도와 방식으로 이용되고 있으며 개인정보보호를 위해 어떠한 조치가 취해지고 있는지 알려드립니다.
- ③ 한국전력공사 홈페이지는 개인정보처리방침을 홈페이지 첫 화면에 공개함으로써 고객께서 언제나 용이하게 보실 수 있도록 조치하고 있습니다.
- ④ 한국전력공사 홈페이지는 개인정보처리방침의 지속적인 개선을 위하여 개인정보처리방침을 개정하는데 필요한 절차를 정하고 있습니다. 그리고 개인정보처리방침을 개정하는 경우 버전번호 등을 부여하여 개정된 사항을 귀하께서 쉽게 알아볼 수 있도록 하고 있습니다.
- ⑤ 한국전력공사에서 보유중인 개인정보파일은 아래의 사이트에서 검색이 가능합니다.  
- 개인정보보호 종합지원 포털 : <http://www.privacy.go.kr/vcp/dd/per/personalinfoFileList.do>

※ 상기 내용에 동의하지 않을 경우에는 관련 서비스 이용이 제한됩니다.

개인정보 수집 및 이용에 동의하십니까?

동의함       동의하지 않음

2

다음

2

### 3. 개인정보 제3자 제공 동의

- ① 개인정보 제3자 제공 동의 선택
- ② 휴대폰 본인인증 클릭

검침정보제공 포털

(주) [ ] 환영합니다 logout

정보제공 신청 | 정보제공 해지 | 정보제공 현황 | 공지 사항 | Q&A

#### 정보제공 신청

Home > 정보제공 신청 > 정보제공 신청

#### 개인정보제3자제공에 대한 동의

개인정보를 제공받는 자	이용 목적	제공하는 개인정보 항목
- 정보제공 대상 DR 사업자, 전력 거래소	- 전력거래 사용자 서비스 관리	- 가입자 설명, - 가입자 연락처 정보 : 주소, 전화번호, 휴대전화번호, E-mail - 세무업무 담당여부, 입찰여부, 발전소명
보유 및 이용기간	개인정보 제3자 제공 동의	
- 전력거래소는 개인정보의 이용목적이 달성된 경우에는 지체 없이 파기합니다. 단, 전력시장운영규칙 제4.2.5.5조(정산정정통지)에 따라 전력거래 정산통지 등으로 개인정보를 보유할 필요가 있는 경우 예외로 합니다.	고객의 동의 없이는 제3자에게 개인정보를 제공하지 않으며, 서비스 이용에 제한이 있을 수 있습니다.	

※상기 내용에 동의하지 않을 경우에는 관련 서비스 이용이 제한됩니다.

개인정보 제3자 제공에 대한 동의를 하십니까?

동의함  동의하지 않음

휴대폰 본인인증 IPIN 본인인증

1

2

# 4. 본인인증 진행

NICE ID

안심본인인증

내·외국인 인증실패안내

KT 본인확인

정확한 본인의 성명, 생년월일, 성별과 휴대폰 정보를 입력해 주십시오.

\* 성명   남  여

\* 생년월일 1980년 01월 01일 (+주민등록 기준)

\* 휴대폰번호 010 -  -

\* 이동통신사  KT

개인정보 수집/이용 동의 [\[전문보기 >\]](#)  고유식별정보 처리 동의 [\[전문보기 >\]](#)

통신사 이용약관 동의 [\[전문보기 >\]](#)  서비스 이용약관 [\[전문보기 >\]](#)

휴대폰 번호보호 수신동의(선택) [\[전문보기 >\]](#)

위 약관에 전체 동의 합니다.

다음

SK Telecom kt LG U+

WA

이 이용약관 | 개인정보취급방침 | VeriSign 128-bit SSL 암호화 적용

NICE평가정보

(주) [redacted] 님 환영합니다 [logout](#)

Q&A

정보 항목

mail


제공 동의

며, 서비스 이용에 제한이 있을 수 있습니다.

동의함  동의하지 않음

휴대폰 본인인증 IPIN 본인인증

# 4. 정보제공 신청서 작성




(주) [redacted] 환영합니다 logout

정보제공 신청
정보제공 해지
정보제공 현황
공지사항
Q&A

## 정보제공 신청

[Home](#) > [정보제공 신청](#) > [정보제공 신청](#)



취소
신청

**고객 기본정보**

상호(고객명)	<input type="text"/>	고객번호	<input type="text"/> 8
주소	서울특별시 서초구 방배동 [redacted]-1		
지역본부	남서울본부	지사	강남지사
계약종	일반용(을)고압A	업종	<input type="text"/>
계약전력(kW)	3,000		

**정보공개 동의내용**

\* 필수입력 항목입니다.

사업자번호	<input type="text"/> <span style="border: 1px solid #0070c0; border-radius: 5px; padding: 2px 5px; background-color: #0070c0; color: white;">사업자 조회</span>	사업자명	<input type="text"/>
* 정보제공 약정기간	<input type="text" value="1년"/> <span style="color: red; font-weight: bold;">2015.02.12 ~ 2016.02.12</span>	제공정보	실시간 전력사용량(15분) 정보
* 동의서	<input type="text" value="파일 선택"/> 선택된 파일 없음 <span style="border: 1px solid #0070c0; border-radius: 5px; padding: 2px 5px; background-color: #0070c0; color: white; margin-left: 10px;">추가</span>		
기타 서류	<input type="text" value="파일 선택"/> 선택된 파일 없음 <span style="border: 1px solid #0070c0; border-radius: 5px; padding: 2px 5px; background-color: #0070c0; color: white; margin-left: 10px;">추가</span>		

동의서 양식 다운로드

**고객 담당자 연락처**

* 성명	<input type="text"/>	* 전화	<input type="text"/>
		* 핸드폰	<input type="text"/>
		FAX	<input type="text"/>
직책	<input type="text"/>	* E-mail	<input type="text"/>

## 4-1. 정보공개 동의내용 작성

### 정보공개 동의내용

\* 필수입력 항목입니다.

사업자번호	<b>1</b>	<input type="button" value="사업자 조회"/>
* 정보제공 약정기간	<b>2</b>	<input type="text" value="2015.02.23 ~ 2016.02.23"/>
* 동의서 <b>3</b>	<input type="button" value="파일 선택"/> 선택된 파일 없음	<input type="button" value="추가"/>
기타 서류	<input type="button" value="파일 선택"/> 선택된 파일 없음	<input type="button" value="추가"/>

### ① 사업자를 조회 하여 소프트웬스 선택

**사업자조회**

조회 조건

· 사업자 명 :

사업자목록

	사업자번호	사업자명	대표전화번호	주소지
1	113-86-89299	(주)소프트웬스	02-6124-6990	서울특별시 구로구 디지털로33길 10

### ② 정보약정기간을 3년으로 선택

\* 정보제공 약정기간

### ③ 동의서 파일을 업로드

- 파일선택을 클릭하여 소프트웬스 가입신청 과정에서 준비해 둔 동의서 pdf 파일을 업로드



## 4-2. 담당자 연락처 입력

담당자 성명을 비롯한 연락처 입력

### ○ 고객 담당자 연락처

* 성명	홍길동	* 전화	000000000
		* 핸드폰	000000000
직책	대리	FAX	
		* E-mail	000000000

## 4-3. 신청 완료

화면 오른쪽 위의 신청을 클릭하여 정보제공 신청 완료

The screenshot shows the '검침정보제공 포털' (Metering Information Portal) interface. The main navigation bar includes '정보제공 신청' (Information Provision Application), '정보제공 해지' (Information Provision Cancellation), '정보제공 현황' (Information Provision Status), '공지사항' (Notice), and 'Q&A'. The current page is titled '정보제공 신청' (Information Provision Application). Below the title, there is a breadcrumb trail: 'Home > 정보제공 신청 > 정보제공 신청'. A decorative banner with wind turbines and buildings is visible. In the top right corner, there is a user profile section with '(주) [redacted] 환영합니다' and a 'logout' link. Below the banner, there are two buttons: '취소' (Cancel) and '신청' (Apply), with the '신청' button circled in red. Below the buttons, there is a section titled '고객 기본정보' (Customer Basic Information) containing a table with the following data:

성호(고객명)	[redacted]	고객번호	[redacted]
주소	서울특별시 서초 [redacted]		
지역본부	남서울본부	지사	강남지사
계약종	일반용(을)고압A	업종	[redacted]
계약전력(kW)	3,000		

※ 소프트웨어 가입 신청 및 i-Smart 정보제공 동의 후 통상 24시간 이내에 서비스를 이용할 수 있습니다. 다만, 한전의 제3자 정보제공 승인처리가 지연될 경우 다소 늦어질 수도 있습니다.